

Trainers & Coaches bijeenkomst


30 Aug 2023

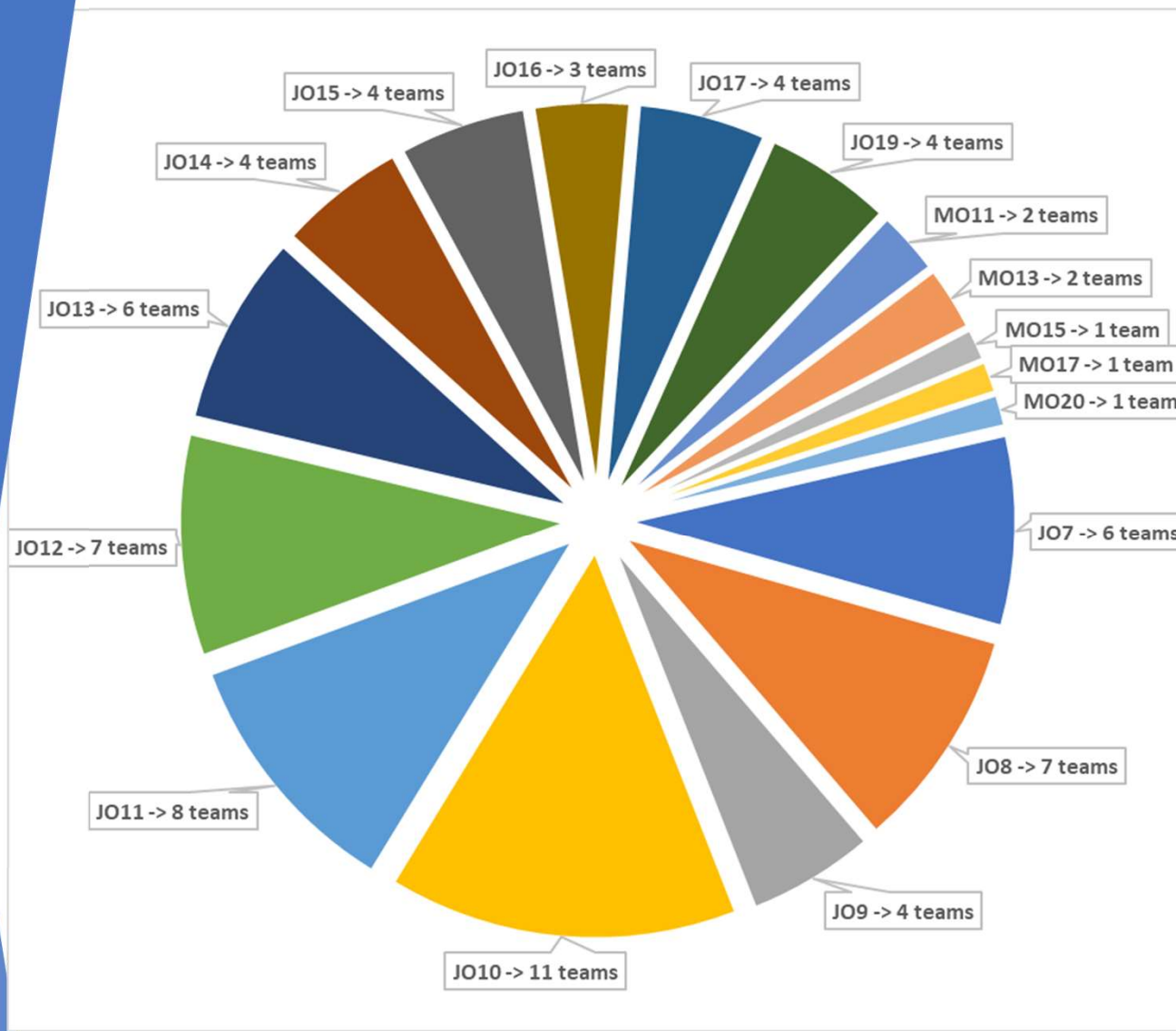


Agenda

- 1) Intro VOAB
- 2) Spelvorm en spelers Jo7-JO12
- 3) Wedstrijddagen en -kleding
- 4) Competitie & communicatie
- 5) Trainingen
- 6) Overig
- 7) VOAB activiteiten

1 - Introductie VOAB





75
Jeugdteams

(en ook nog
16 senioren
teams)

Bestuur SV VOAB
Afdeling voetbal

Bestuur SV VOAB Afdeling voetbal							
	Voorzitter Technische commissie			Voorzitter Breedtesport			
Benaming	Coördinator selectietrainers	Coördinator opleiding	Coördinator beleid	Leeftijdcoördinatoren	Coördinator wedstrijdzaken	Coördinator materiaal	Overige zaken
Doel	Trainers & selectie 1-2-o23-Jeugd	Begeleiden spelers	Beleid	Organisatie niet sel teams	Planning	Materialen & kleding	Overige zaken
Taken	Adopteren trainer 5x Opleiden trainers Aanstellen trainers HR cyclus Overleggen spelersraad Overgang van de jeugd HR cyclus	Scouting Opleiden spelers Techniekschool BVO	Gesprekken ouders spelers Beleid maken Beleid handhaven	Spelers jeugd en senioren Leeftijd coördinatoren Aanstellen trainers niet selectie Alle operationele zaken	Wedstrijdzaken KNVB Oefenwedstrijden Scheidsrechters Wedstrijdsecretariaat Trainingschema Wedstrijdplanning Oefenwedstrijden	Materialen Kleding	Projecten Ad hoc zaken
Ondersteunend	Materialen Wedstrijdzaken Spelervolgsysteem Projecten						

Jeugd- of Leeftijdscoördinator

- ▶ Wel verantwoordelijk voor al het reilen en zeilen omtrent teams, trainingen en wedstrijden in de betreffende leeftijdscategorie.
- ▶ Niet verantwoordelijk voor indelen van selectie teams. Dit doet TC icm trainers.

Vanaf JO10-1 is er een selectieteam, in jongere jaargangen niet

ZONDER RESPECT GEEN VOETBAL

RESPECT IS MEER DAN EEN WOORD.
LAAT ZIEN DAT JIJ OOK VÓÓR SPORTIVITEIT EN TÉGEN GEWELD BENT.

Normen en waarden


- ▶ Bij VOAB voetbal je met plezier!
- ▶ VOAB-spelers zijn fanatiek maar gedragen zich altijd sportief
- ▶ De trainers / leiders bewaken en dragen dit zelf ook uit
- ▶ VOAB-ouders/supporters zijn positief... of onthouden zich van (non) verbaal commentaar
- ▶ We zijn blij dat we een scheidsrechter hebben en accepteren zijn beslissingen
- ▶ We spreken iedereen aan op zijn gedrag als dat nodig is
- ▶ Reglement VOAB

Vertrouwenspersonen

- ▶ Floor de Laat en Jan Smits zijn de vertrouwenscontactpersonen (VCP) binnen VOAB.
- ▶ De VCP is het eerste aanspreekpunt binnen VOAB voor iedereen die te maken heeft met enige vorm van grensoverschrijdend gedrag, daar een vraag over heeft, hier met iemand over wil praten of een melding wil doen.
- ▶ De VCP voert met de commissie sportiviteit en respect een actief preventiebeleid ter voorkoming van grensoverschrijdend gedrag binnen onze vereniging. Mocht daar toch sprake van zijn dan kan men terecht bij de VCP met een vraag of een melding.
- ▶ De VCP is een vertrouwelijk luisterend oor voor iedereen die op een manier met de club verbonden is. De VCP kijkt samen met degene die contact legt naar wat er verder nodig is om de klacht / het probleem op te lossen. Dit betekent dat de VCP niet zelf het probleem op zal lossen, maar samen met de melder zal kijken naar wat er nodig is.
- ▶ De VCP is er voor iedereen binnen de club.
- ▶ De VCP is bereikbaar via vcp.voab@gmail.com
- ▶ <https://voab.nl/de-club/sportiviteit-en-respect>



2 - Spelvorm en spelers J07-J012

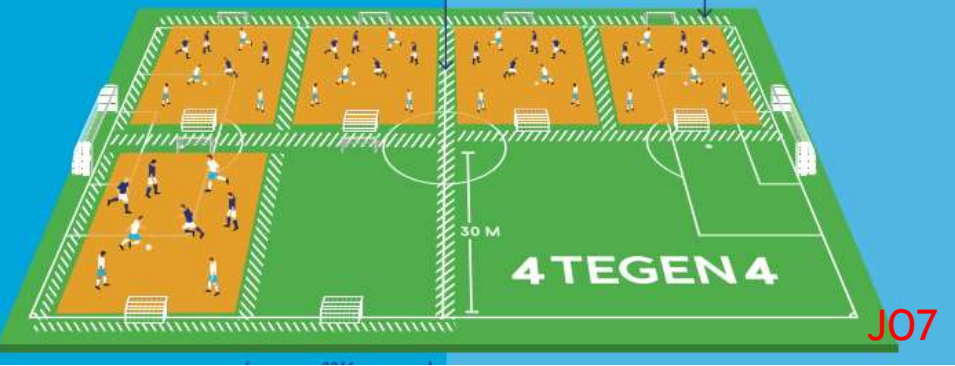


SPELREGELS

4 mtr. obstakelvrije ruimte: Hou 4 meter obstakelvrije ruimte tussen 2 speelveldjes in, vrij van materialen, ouders, staf of wisselerspelers

2m obstakelvrije ruimte: Hou deze ruimte vrij van materialen, reservespelers, staf of ouders voor een zo veilig mogelijke speelomgeving

Organisatie met 4 teams



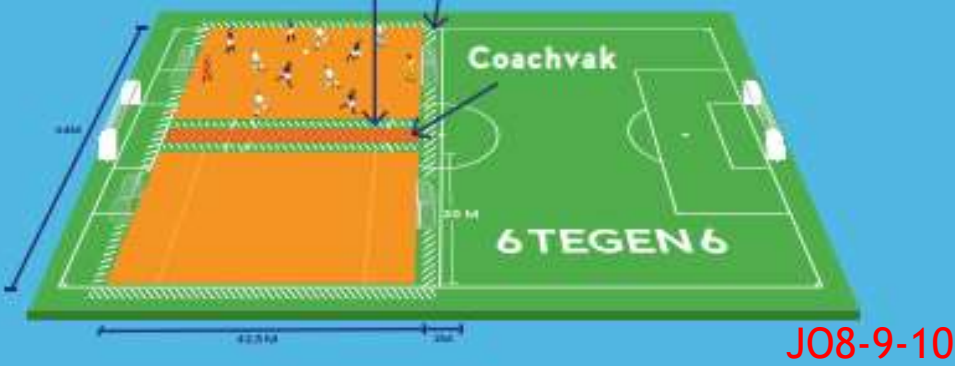
Ouders staan niet in het coachvak of tussenruimte tussen de velden maar buiten de afrastering / boarding.

Graag ouders (ook van tegenpartij) hier op wijzen voor aanvang wedstrijd.

Coaches en wisselerspelers staan in het coachvak aan de lange zijde veld, niet aan korte zijde veld.

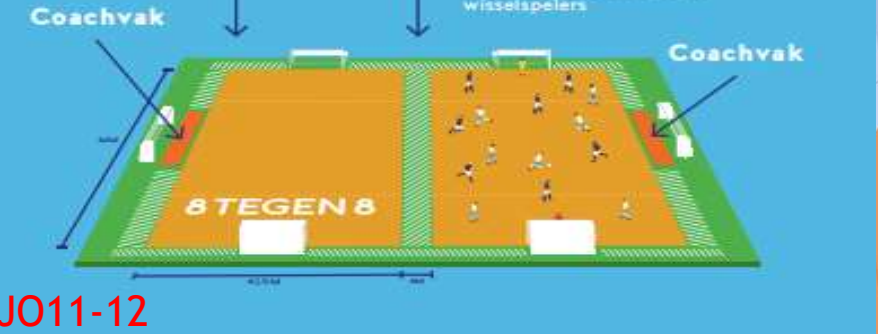
4 mtr. obstakelvrije ruimte: Hou 4 meter obstakelvrije ruimte tussen 2 speelveldjes in, vrij van materialen, ouders, staf of wisselerspelers

2m obstakelvrije ruimte: Houd bij ieder speelveld 2 meter ruimte vrij van materialen, reservespelers, staf of ouders voor een zo veilig mogelijke speelomgeving



Obstakelvrije ruimte: Op iedere helft moet een obstakelvrije ruimte van 2 meter gehanteerd worden. (totaal dus 4 meter) Hou deze ruimte vrij van materialen, reservespelers, staf of ouders voor een zo veilig mogelijke speelomgeving.

4 mtr. obstakelvrije ruimte: Hou 4 meter obstakelvrije ruimte tussen 2 speelveldjes in, vrij van materialen, ouders, staf of wisselerspelers



Vrij ruimte tussen velden = 2 meter van middellijn voor beide velden.

KNVB info

Per leeftijdscategorie heeft de KNVB een site ingericht waar je de spelregels kunt vinden en bijv een uitleg van wat je per categorie kunt verwachten van een speler

Jo7

<https://www.knvb.nl/downloads/bestand/27158/0764-infographic-4t4>

<https://www.knvb.nl/ontdek-voetbal/pupillenvoetbal/onder-7>

Jo8-10

<https://www.knvb.nl/downloads/bestand/27161/0764-infographic-6t6>

<https://www.knvb.nl/ontdek-voetbal/pupillenvoetbal/onder-8-t/m-10>

Jo11-12

<https://www.knvb.nl/downloads/bestand/27162/0764-infographic-8t8>

<https://www.knvb.nl/ontdek-voetbal/pupillenvoetbal/onder-11-t/m-12>

Verwachtingen /kenmerken spelers

- ▶ Jo 6/7
- ▶ <https://www.knvb.nl/assist-trainers/training-wedstrijd-en-team/het-team/kenmerken-per-leeftijdscategorie/o7-speler>
- ▶ Jo8/9
- ▶ <https://www.knvb.nl/assist/assist-trainers/trainersinformatie/het-team/kenmerken-per-leeftijdscategorie/o9-speler>
- ▶ Jo10/11
- ▶ <https://www.knvb.nl/assist/assist-trainers/trainersinformatie/het-team/kenmerken-per-leeftijdscategorie/o11-speler>

Verwachtingen /kenmerken spelers J06/J07 voorbeeld

- ▶ **Is gericht op zichzelf en wil graag de bal hebben**
Een enkeling kijkt liever nog even toe en schiet de bal ver weg, maar voor de meeste spelers geldt: waar de bal is, daar moet je zijn. Het zogenaamde 'kluitjesvoetbal', alle spelers in de buurt van de bal, is hier van toepassing en dat is prima.


Verwachtingen /kenmerken spelers JO8/9 voorbeeld

- ▶ **Wil de bal hebben.** Het motto is: ik en de bal. Wedstrijdjes draaien twee keer twintig minuten om dat ene ding. Eenmaal in balbezit, blijkt het voor sommigen toch nog heel lastig om de bal bij zich te houden. Voor anderen is de bal al meer een middel om doelpunten te maken of om kansen te creëren.

Verwachtingen /kenmerken spelers JO10/11 voorbeeld

- ▶ **Is enthousiast en ongeduldig.** Hij wil bewegen, niet luisteren. Geef korte, precieze instructies. Bombardeer hem niet met informatie.
- ▶ **Heeft een grote speldrang.** Deze pupillen voetballen om het plezier. Spelenderwijs krijgen ze een grotere handigheid met en zonder de bal.

3 Wedstrijddagen en kleding



Wedstrijddagen

Thuiswedstrijden

- ▶ Melden in bestuurskamer.
- ▶ Wedstrijdbal bij beheerder halen.
Hoofdveld/ veld 2; beheerder onder de tribune.
Andere velden beheerder Nico kleedkamers achter.
- ▶ Digitale wedstrijdformulier invullen
- ▶ Veld klaar zetten (hulp ouders).

- ▶ Na wedstrijd vaak doelen opruimen
- ▶ Douchen wordt gestimuleerd door VOAB.
- ▶ Uitslag doorgeven in bestuurskamer en appen naar coördinator.
- ▶ Na wedstrijd ranja drinken met team in het clubhuis.

Uitwedstrijden

- ▶ Met ouders vervoer en tijden afstemmen en samen rijden.
- ▶ Melden in bestuurskamer ontvangende vereniging
- ▶ Douchen wordt gestimuleerd door VOAB.
- ▶ Na wedstrijd ranja drinken met team in kleedkamer of het clubhuis.




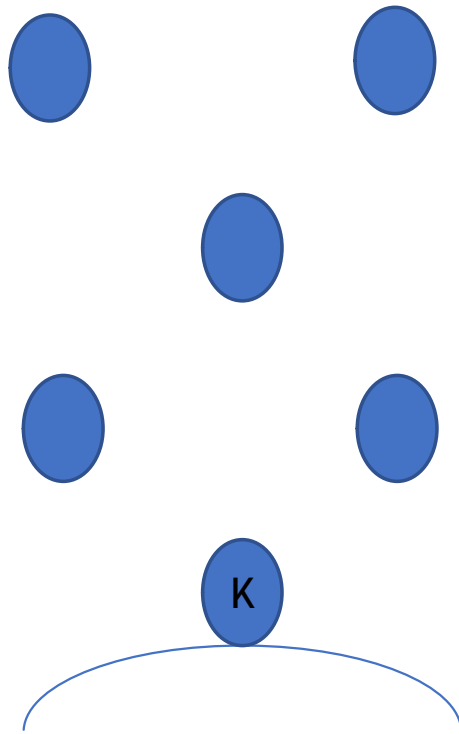
Opruimen Doeltjes

Dit was dus niet goed



Wedstrijdkleding en materiaal

- ▶ Trainingsmaterialen (tasje, pionnen en hesjes) zijn uitgereikt aan het begin van het seizoen. Einde seizoen weer inleveren.
- ▶ Beheerder zorgt voor uitgifte van de wedstrijdballen op zaterdagen
- ▶ Wedstrijdkleding en intrapballen zijn begin seizoen uitgereikt aan de teams. Shirts worden via roulatie in team gewassen.
- ▶ Wensen / gebreken mbt materialen doorgeven op Materialen@VOAB.nl

Wedstrijd opstelling zestal



Wedstrijd opstelling achttaal



SV VOAB

- PARKEERPLAATS
- FIETSENSTALLING
- INGANG
- CLUBHUIS
- KLEEDKAMERS
- TRIBUNE
- BALLENHOK

KLEEDKAMER 1/6

TRIBUNE

CLUBHUIS


CLUBHUIS



PLATTEGROND



4 - Competitie en communicatie



Overzicht Programma Uitslagen Stand Team Indeling

Zaterdag 31 augustus
Onder 9, JO9-2, Groep 4 30


Hilvaria JO9-2

10:00


VOAB JO9-4

 Sportpark de Roodloop, Hilvarenbeek

[Bekijk wedstrijd >](#)


- ▶ via Voetbal.nl (site en app)
- ▶ Digitaal Wedstrijd Formulier (DWF) in de KNVB Wedstrijdzaken app
- ▶ WhatsApp met team en/of coördinator

Digitaal wedstrijdformulier (DWF)

- ▶ KNVB Wedstrijdzaken app downloaden
- ▶ Voor iedere wedstrijd spelersopgave invullen in DWF
- ▶ Bij iedere thuiswedstrijd de uitslag(en) ook doorgeven aan het wedstrijdsecretariaat in de bestuurskamer


Uitleg wedstrijd zaken app;

<https://www.knvb.nl/nieuws/assist-wedstrijdsecretarissen/assist-wedstrijdsecretarissen/68023/het-wedstrijdformulier-hoe>

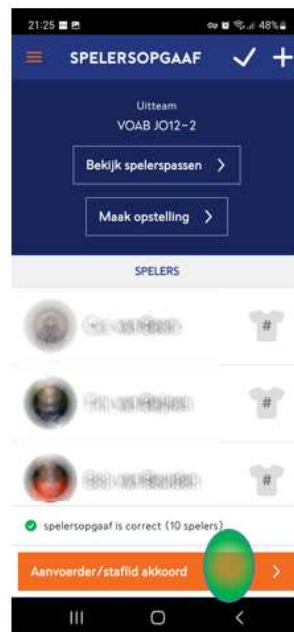


Wedstrijd opzoeken in de app

Dan naar het DWF gaan



Tik op je team



Als het zo goed staat, dan akkoord geven en versturen




Of
als je een speler aantikt (1) kun je hem voor deze wedstrijd uit je team halen (2)
Daarna akkoord en versturen (3)



Of
met het plusje kun je een invaller uit VOAB toevoegen aan je team.
Daarna akkoord en versturen (2)

Competitie - indeling


- ▶ De Jo7-12: spelen in 4 fasen
- ▶ Iedere fase weer herindeling door KNVB op sterkte (promotie / degradatie)
- ▶ Geen bekerfase meer



Incidenteel lenen van spelers

- ▶ Bij tekort aan spelers:
- ▶ Het is toegestaan om zelf bij andere leiders / trainers om spelers te vragen.
- ▶ Wanneer teams tekort hebben en andere teams hebben over dan geldt de afspraak dat andere teams dienen te leveren.
- ▶ Per team mag er dan maximaal 1 speler (t/m jo10) en maximaal 2 spelers (jo11-12) met dispensatie van hogere categorie spelen. Vanuit een lagere categorie zijn er geen beperkingen.
- ▶ Voor een lager team is het ook niet toegestaan om spelers uit een selectieteam te lenen. Dus geen 10-1 spelers naar 10-5.
- ▶ Indien het niet lukt dan contact opnemen met de leeftijdscoördinator

5 - Trainings




Trainingen - Richtlijnen

- ▶ Ga zorgvuldig om met de spullen die ter beschikking zijn gesteld door VOAB.
- ▶ Na afloop van de trainingen worden de gebruikte doeltjes weer netjes opgeruimd of overgedragen aan een volgend team.
- ▶ Gebruik alleen de ballenkarren die je toebehoren. Het kan zijn dat een team voor of na je ook dezelfde kar gebruikt.
- ▶ Ben je de laatste die de kar gebruikt dan breng je de kar na afloop retour naar het ballenhok (op juiste plek) en doet de deur weer op slot.
- ▶ Ophalen en retourneren van de karren gebeurt altijd onder begeleiding van (of door) de trainers. Dus niet door kinderen alleen laten wegbrengen.
- ▶ Ballen van de ballenkarren zijn alleen bedoeld voor trainingen. Niet als intrapballen bij wedstrijden.

Trainingen - Inhoud

- ▶ Trainers kunnen met vragen over oefenstof terecht bij de selectietrainers in hun categorie;
- ▶ Opleidingscoördinatoren;
 - ▶ Mattijs Baelemans (tm jo15)
 - ▶ Ico Ronner (jo17-19)
- ▶ VOAB leerlijn met oefenstof is in ontwikkeling.
- ▶ <https://voab.nl/de-club/trainingschema>

6 - Overig



Afgelastingen

Trainingen

- ▶ Het alternatief trainingsschema staat ook op de site <https://voab.nl/de-club/trainingsschema>
- ▶ Indien de velden worden afgekeurd wordt dit gecommuniceerd via de VOAB site en via de coördinatoren richting de leiders

Wedstrijden

- ▶ App voetbal.nl,
- ▶ Site van de betreffende club
- ▶ Nooit zelf gaan bellen naar clubs. Dit wordt allemaal door het wedstrijd-secretariaat geregeld


Onweer

- ▶ Gevaarlijk wanneer er tussen bliksem en donder minder dan 10 seconden.
- ▶ Onderbreek training/wedstrijd en zoek een veilig heenkomen.
- ▶ Indien tussen donder en bliksem minder dan drie à vijf seconden zit, kun je maar één ding doen: Hurk neer en zet uw voeten zo dicht mogelijk bij elkaar, het contact met de grond zo klein mogelijk makend. Ga vooral niet op de grond liggen! Hoe groter het aanrakingsoppervlak met de grond, hoe groter de kans dat je door de bliksem getroffen wordt.
- ▶ Blijf bovendien op minimaal drie meter afstand van lichtmasten en metalen afrasteringen. Dergelijke, hoge constructies kunnen, door bliksem getroffen, in de aangrenzende grond gevaarlijke situatie veroorzaken. Afrasteringen kunnen bliksemstromen over honderden meters naar je toe geleiden. Steek geen paraplu op en blijf niet in groepjes staan, je verkleint daarmee het risico om door de bliksem te worden getroffen.
- ▶ Spelers, scheidsrechter, trainers en overige toeschouwers trekken zich terug in de kantine of kleedgebouwen. Overleg met medetrainers en/of leiders of het verantwoord is om wedstrijden of trainingen wel of niet te hervatten! Doe allemaal hetzelfde!!
- ▶ Verlaat schuilplaats niet eerder dan het moment waarop tussen bliksemflits en donder meer dan tien seconden zit.
- ▶ Meld de reden van de onderbreking van de wedstrijd/training (ook naar het thuisfront bij trainingen).
- ▶ De wedstrijd kan maximaal dertig minuten worden onderbroken. Staak daarna de wedstrijd definitief. Eerder definitief staken is ook mogelijk als bijvoorbeeld door enorme neerslag het veld onbespeelbaar is geworden. Het definitief staken binnen dertig minuten behoort wel een uitzondering te zijn.
- ▶ Laat de spelers niet naar huis vertrekken, terwijl het nog onweert of het onweer nog dichtbij is.

Evaluatie met leiders / trainers

- ▶ Twee keer per jaar wordt er geëvalueerd (omstreeks december en april) met de coördinator. Alle zaken kunnen hier besproken worden. De evaluatie met de selectieteams ligt bij TC.
- ▶ Wacht svp niet om zaken te delen tot de evaluatie momenten. Liever zien we dat we korte lijnen hebben gedurende het seizoen zodat we eerder op de hoogte zijn en ook samen actie kunnen inzetten waar nodig.
- ▶ Twee keer per seizoen worden er via de coördinatoren trainingsmunten uitgedeeld. Dit is voor de trainers/coaches van de teams.

7 - Activiteiten



[https://voab.nl/
activiteiten](https://voab.nl/activiteiten)

- ▶ VOAB Voetbaldagen
- ▶ Techniekschool (vanaf Januari)
- ▶ Team van de week (JO8/JO9)
- ▶ Ouder/Kind voetbal + BBQ
- ▶ Joris Mathijsen Cup
- ▶ Tentenkamp
- ▶ Kindercarnaval op zondag
- ▶ Sinterklaas (mini's + JO 8/9)

- ▶ Communicatie via Website en Facebook